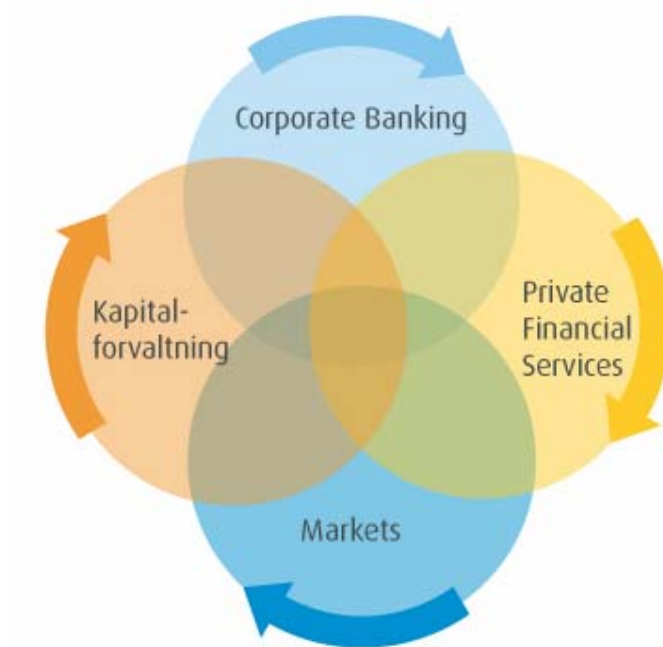


capinordic



Delårsrapport
3. kvartal 2007

Indholdsfortegnelse

1. Resume	2
2. Hoved- og nøgletal for Capinordic Koncernen	3
3. Udviklingen i 3. kvartal 2007	5
Capinordic Koncernens resultat.....	5
Capinordic i Danmark	5
Bankvirksomhed.....	5
Øvrige aktiviteter - Capinordic Property Management A/S	6
Capinordic i Sverige	7
Fondsmæglervirksomhed.....	7
Kapitalforvaltning.....	7
Fokuspunkter som konsekvens af vækststrategi	8
Seneste akkvisitioner og integration af disse.....	8
Bankfilial i Sverige	9
Investeringsforvaltningsselskab i Danmark	9
4. Fremtidsudsigter	9
5. Begivenheder efter kvartalets udløb	10
Endelig erhvervelse af Steffen Rønn Fondsmæglerselskab A/S.....	10
Endelig erhvervelse af Dansk O.T.C og Dansk AMP	10
Betinget erhvervelse af BioFund Management OY	10
Gennemførelse af tegningsoptionsprogram.....	10
6. Væsentlige bestyrelsesbeslutninger	11
Kapitalforhøjelser i Capinordic A/S	11
7. Selskabsdata	12
8. Capinordic aktien	13
9. Ledelsespåtegning.....	14
10. Regnskab for Capinordic Koncernen	15
Anvendt regnskabspraksis.....	15
Resultatopgørelse for perioden 1. januar til 30. september 2007.....	16
Balance pr. 30. september 2007.....	17
Egenkapitalforklaring pr. 30. september 2007 (koncern)	19
Egenkapitalforklaring pr. 30. september 2007 (moderselskab)	20
Noter	21

1. Resume

Henvisninger til "Selskabet" er henvisninger til Capinordic A/S. Henvisninger til "Koncernen" er henvisninger til Capinordic Koncernen. Delårsrapporten er ikke revideret.

For 3. kvartal 2007 kan Capinordic A/S berette:

- At Koncernen har realiseret sine forventninger til perioden
- At Koncernen fastholder forventningen om at realisere et resultat før af- og nedskrivninger samt skat i niveauet DKK 150 mio.
- At Koncernens resultat før af- og nedskrivninger samt skat til og med 3. kvartal 2007 udgør DKK 101 mio. og resultatet efter skat udgør DKK 59 mio.
- At Koncernens resultat før af- og nedskrivninger samt skat for 3. kvartal 2007 udgør DKK 45 mio. og resultatet efter skat udgør DKK 23 mio.

- At erhvervelsen af Nordisk Fondservice AB er endelig pr. 7. august 2007. Nordisk Fondservice AB indgår i konsolideringen fra denne dato. Købesummen udgjorde DKK 276 mio.
- At fusionen mellem Capinordic Bank A/S og Proviso Fondsmæglerselskab A/S er endelig pr. 28. august 2007. Med fusionen styrkes forretningsområdet Private Banking.
- At Keops A/S som led i et struktureret salg har nedbragt sin ejerandel i Capinordic A/S. Keops A/S ejer pr. 20. november 2007 i alt 12,44% af aktiekapitalen.

- At erhvervelsen af Steffen Rønn Fondsmæglerselskab A/S er endelig pr. 11. oktober 2007, og indgår i konsolideringen fra denne dato. Købesummen udgjorde DKK 138 mio.
- At erhvervelsen af Dansk O.T.C Fondsmæglerselskab A/S er endelig pr. 12. oktober 2007, og indgår i konsolideringen fra denne dato. Købesummen udgjorde DKK 95 mio.
- At Capinordic A/S den 25. oktober 2007 som led i koncernens corporate finance aktiviteter har afhændet sin aktiepost i ITH Industri Invest A/S.
- At der den 12. november 2007 er indgået betinget aftale om erhvervelsen af BioFund Management OY. Købesummen er fastsat til DKK 67 mio. Erhvervelsen forventes at være endelig inden den 21. december 2007.
- At bestyrelsen den 20. november 2007 har vedtaget at gennemføre et tegningsoptionsprogram.

Kommentar fra administrerende direktør Lasse Lindblad:

"Capinordic Koncernen fokuserer på højmarginale forretningsområder og rentable kundesegmenter. Vi har de seneste to år gennemført en række strategiske akkvisitioner. Nu er fokus på at styrke det fundament, der skal skabe vores organiske vækst. Samtidig hermed har vi i 3. kvartal afsluttet en række omfangsrige corporate finance opgaver.

Alene i tredje kvartal 2007 har vi tjent DKK 45 mio. og vi har en stærk pipeline for 4. kvartal 2007. Capinordic har historisk set også haft en god indtjening i årets 4. kvartal."



Yderligere oplysninger:

Lasse Lindblad,
Administrerende direktør
Mobil: +45 4094 0708
Telefon: +45 8816 3000
Telefax: +45 8816 3003
E-mail: info@capinordic.com

2. Hoved- og nøgletal for Capinordic Koncernen

Hovedtal fra resultatopgørelsen t.DKK	3. kvartal 2007	3. kvartal 2006	År til dato 2007	År til dato 2006	Året 2006
Renteindtægter	23.692	6.696	57.327	8.039	20.987
Renteudgifter	-6.658	-757	-16.356	-1.066	-2.785
Gebyrer og provisionsindtægter	40.404	39.101	108.996	59.852	147.609
Netto rente- og gebyrindtægter	49.396	43.628	137.603	61.840	155.720
Andre driftsindtægter	12.512	2.876	49.365	7.644	8.529
Udgifter til personale og administration	-51.115	-17.975	-141.258	-32.753	-81.204
Resultat før afskrivninger, nedskrivninger og skat	44.562	29.165	100.605	36.954	83.155
Resultat før skat	32.395	22.713	68.671	28.564	60.813
Periodens resultat	22.798	16.430	59.126	20.632	46.885

Hovedtal fra balancen t.DKK	30.9.2007	30.9.2006	30.9.2007	30.9.2006	31.12.2006
Kassebeholdning og anfordrings- tilgodehavender hos centralbanker	30.155	73	30.155	73	22.099
Tilgodehavender kreditinstitutter og centralbanker	320.325	660.103	320.325	660.103	566.844
Udlån og andre tilgodehavender til amortiseret kostpris	827.262	219.893	827.262	219.893	440.289
Immaterielle aktiver	1.120.619	453.794	1.120.619	453.794	541.897
Aktiver i alt	3.166.613	1.451.634	3.166.613	1.451.634	1.792.032
Gæld til realkreditinstitutter og centralbanker	253.561	0	253.561	0	46.663
Indlån og anden gæld	510.479	66.406	510.479	66.406	203.382
Aktiekapital	56.013	42.467	56.013	42.467	42.467
Egenkapital i alt	2.143.657	1.300.126	2.143.657	1.300.126	1.399.561
Passiver i alt	3.166.613	1.451.634	3.166.613	1.451.634	1.792.032

Hovedtal fra pengestrømsopgørelsen t.DKK	3. kvartal 2007	3. kvartal 2006	År til dato 2007	År til dato 2006	Året 2006
Pengestrømme vedrørende drift	-86.088	285.309	17.572	-100.519	-180.375
Pengestrømme vedrørende investeringer	-439.062	-33.842	-1.160.262	-484.114	-590.514
Pengestrømme vedrørende finansiering	88.040	-5.495	697.329	1.231.188	1.304.043
Ændring i likvider	-437.110	245.972	-445.361	646.555	533.154

Hoved- og nøgletal for Capinordic Koncernen (fortsat)

Nøgletal	3. kvartal 2007	3. kvartal 2006	År til dato 2007	År til dato 2006	Året 2006
Egenkapitalandel (soliditet)	67,70%	89,56%	67,70%	89,56%	78,10%
Egenkapitalforrentning	4,33%	5,03%	4,46%	4,09%	6,48%
Basiskapital	999.640	830.539	999.640	830.539	856.672
Solvensprocent	58,74	183,04	58,74	183,04	114,07

Gennemsnitligt antal ansatte	195	48	195	21	44
------------------------------------	-----	----	-----	----	----

Aktienøgletal	3. kvartal 2007	3. kvartal 2006	År til dato 2007	År til dato 2006	Året 2006
Gennemsnit antal aktier (1.000 stk.)	109.934	84.935	100.140	59.630	61.299
Antal udestående aktieoptioner (1.000 stk.)	1.992	793	1.992	793	1.992
Resultat pr. aktie (EPS Basic)	0,21	0,19	0,60	0,35	0,77
Udvandet resultat pr. aktie (EPS-D)	0,21	0,19	0,59	0,34	0,77
Cash flow per share (CFPS)	-0,78	3,36	0,18	-1,69	-2,94
Udbytte pr. aktie	0,00	0,00	0,00	0,00	0,00
Indre værdi, ultimo pr. aktie, kr.	19,14	15,31	19,14	15,31	15,63
Børskurs, ultimo, jf. OMX København	23,50	23,00	23,50	23,00	30,10

3. Udviklingen i 3. kvartal 2007

Nedenfor foretages en gennemgang af væsentlige begivenheder og udviklinger i 3. kvartal 2007.

Capinordic Koncernens resultat

Koncernens resultat før af- og nedskrivninger samt skat til og med 3. kvartal 2007 udgør DKK 101 mio., hvoraf resultatet for 3. kvartal 2007 udgør DKK 45 mio. Til sammenligning udgjorde koncernens resultat før af- og nedskrivninger samt skat til og med 3. kvartal 2006 DKK 37 mio., hvoraf resultatet for 3. kvartal 2006 udgjorde DKK 29 mio.

Koncernen har således fastholdt et højt indtjeningsniveau på trods af, at Koncernen i 2007 har ekspanderet kraftigt. Koncernens bruttoindtægter er i forhold til 2006 steget fra DKK 75 mio. til DKK 284 mio., svarende til næsten en firdobling af bruttoindtægterne.

Koncernens resultat efter skat udgør til og med 3. kvartal 2007 DKK 59 mio. sammenlignet med DKK 21 mio. for den tilsvarende periode i 2006.

I 3. kvartal har koncernens corporate finance opgaver bidraget særlig positivt til Koncernens indtjening.

Kapitalforhold og solvens

Koncernens egenkapital udgør pr. 30. september 2007 DKK 2.144 mio. Koncernens basiskapital efter fradrag udgør pr. 30. september 2007 DKK 1.000 mio. og solvensprocenten udgør 58,74.

Capinordic i Danmark

Udviklingen i Koncernens aktiviteter i Danmark har været tilfredsstillende.

t.DKK	Akkumuleret 2007	Akkumuleret 2006*	Året 2006*
Netto rente- og gebyrindtægter	98.833	49.313	139.123
Resultat før afskrivninger, nedskrivninger og skat	89.042	30.841	86.084
Periodens resultat efter skat	55.027	19.647	50.370

* Koncernens danske aktiviteter er alle påbegyndt i 2006.

Koncernens netto rente- og gebyrindtægter i Danmark er steget markant sammenholdt med samme periode sidste år. Stigningen i koncernens danske aktiviteter kan primært henføres til etableringen af Capinordic Bank A/S i 2. halvår 2006 samt Koncernens akquisition af Proviso Fondsmæglerselskab A/S i 2. kvartal 2006.

I 3. kvartal 2007 er det særligt Koncernens aktiviteter inden for corporate finance, som har bidraget positivt til Koncernens indtjening i Danmark.

Bankvirksomhed

Koncernens bankaktiviteter i 3. kvartal 2007 har været tilfredsstillende. Afkastet til Private Banking kunder med porteføljeforvaltningsaftaler har været højere end udviklingen i sammenlignelige indeks.

Udviklingen inden for Markets har ligeledes været positiv, der således også i 3. kvartal både har oplevet en stigning i omsætningen og en stigende interesse for bankens analyser. Udvidelsen af produktudbuddet med rente- og valutaprodukter i Markets har yderligere været med til at styrke positionen for Capinordic Bank på værdipapirhandelsområdet.

Capinordic Koncernen har i Q3 væsentlige indtægter i forbindelse med afslutning af en række større corporate finance opgaver. Omfanget af corporate finance opgaverne varierer væsentligt særligt i indtjening, varighed og brug af ressourcer.

Børsnoteringen af Ikast/Bording Elite Håndbold A/S blev gennemført, herudover gennemførtes også i 3. kvartal 2007 rettede emissioner for allerede børsnoterede selskaber. Endvidere er gennemført en række formidlingsopgaver samt strukturerede finansieringer, der også tilbydes Koncernens Private Banking kunder.

Capinordic Koncernen foretager som led i corporate finance aktiviteterne, porteføljeinvesteringer. Eksempler på denne type investeringer er ITH Industri Invest A/S, Euroinvestor.com A/S og Aktiebog Danmark A/S.

Porteføljeinvesteringer er en integreret del af Capinordics samlede virksomhed. Med henblik på koncernens egen værdiskabelse foretager Capinordic således målrettede investeringer ved begrænset ejerskab. I den forbindelse er Capinordic samarbejdspartner og deltager aktivt blandt andet ved tilførsel af ledelsesmæssig ekspertise, kapitalfremskaffelse eller børsnotering.

Der foretages ikke periodisering af indtægterne ved disse opgaver, da de reelt først realiseres ved corporate finance opgavens afslutning. Ligeledes varierer arten af indtægterne som realiseres ved corporate finance aktiviteter. Således har koncernen i Q3 haft indtjening fra corporate finance opgaver både i form af 'gebyrer og provisionsindtægter' samt 'kursgevinster af værdipapirer'.

Capinordic A/S har som led i disse aktiviteter den 25. oktober 2007 afhændet sin aktiepost i ITH Industri Invest A/S. Porteføljeinvesteringerne udgør pr. 30. juni 2007 DKK 181 mio., svarende til 18 % af koncernens basiskapital.

Yderligere er fusionen mellem Capinordic Bank A/S og Proviso Fondsmæglerselskab A/S endelig pr. den 28. august 2007. Med fusionen styrkes forretningsområdet Private Banking. Selve fusionen har ikke indvirkning på koncernens omsætning, resultat, egenkapital eller antal ansatte.

Øvrige aktiviteter - Capinordic Property Management A/S

Capinordic Property Management A/S administrerer foreningen Capee fmba., der har erhvervet en attraktiv portefølje med 70 italienske ejendomme. Erhvervelsen er endelig efter gennemførelse af tilfredsstillende due diligence. Med investeringen udgør værdien af foreningens ejendomsportefølje DKK 2.147 mio.

På OMX Den Nordiske Børs bliver Capee fmba. dermed den største uafhængige forening, som investerer i fast ejendom.

Alle ejendommene i porteføljen er udlejet til Telecom Italia. Lejekontrakten er gensidigt uopsigelig indtil udgangen af 2021, hvor Telecom Italia har mulighed for at forlænge lejemålene med yderligere 6 år. Huslejen reguleres hvert år med 1,43 %, og Telecom Italia er forpligtet til at sørge for både indvendig og udvendig vedligeholdelse, samt at betale øvrige driftsudgifter.

Capinordic i Sverige

Udviklingen i Koncernens aktiviteter i Sverige har været tilfredsstillende. Resultat er påvirket af omkostninger til etablering af bankfilial, gennemførelse af akquisitioner og disses integration. Stigningen i Koncernens netto rente- og gebyrindtægter i Sverige, sammenlignet med samme periode i 2006, skyldes primært akquisitionerne og indregningen af Monetar Pensionsforvaltning AB samt Nordisk Fondservice AB.

I forbindelse med erhvervelsen af Nordisk Fondservice AB er der, for at sikre udnyttelse af de positive synergieffekter, et højt niveau af beslutningseffektivitet og en forankring af koncernens interesser i de svenske datterselskaber, valgt den samme bestyrelse i selskaberne Nordisk Fondservice AB, Monetar Pensionsforvaltning AB samt Unitfond AB.

Koncernen oplever en tilfredsstillende tilgang i både antallet af kunder og kapital under forvaltning. Effekten af denne vækst forventes synliggjort i koncernens resultat fra 2008.

t.DKK	Akkumuleret 2007	Akkumuleret 2006	Året 2006
Netto rente- og gebyrindtægter	38.770	12.527	16.597
Resultat før afskrivninger, nedskrivninger og skat	1.751	1.470	1.503
Periodens resultat efter skat	-3.765	985	948

Fondsmæglervirksomhed

Capinordic A/S erhvervede Monetar Pensionsforvaltning AB endeligt den 18. januar 2007, og Nordisk Fondservice AB den 7. august 2007.

Monetar Pensionsforvaltning AB foretager forvaltning af premiepensionsprodukter (PPM) og Nordisk Fondservice AB foretager primært forvaltning af fondforsikringsprodukter.

Nordisk Fondservice AB og Unitfond AB har en ens forretningsmodel, og har derfor indledt et tæt samarbejde, med en fælles ledelse, dette forløber positivt. Nordisk Fondservice AB og Monetar Pensionsforvaltning AB har indledt samarbejde om produktudvikling og optimering af synergieffekter. Monetar Pensionsforvaltning AB forventer således i 2008 at lancere fondforsikringer som en del af deres produktudbud.

Både Nordisk Fondservice AB og Monetar Pensionsforvaltning har siden erhvervelsen fastholdt en særdeles positiv vækst. Afkastene på selskabernes porteføljer har i forhold til sammenlignelige indeks været tilfredsstillende.

Kapitalforvaltning

Capinordic Fonder AB tilbyder forvaltning i syv investeringsfonde i form af "fond-i-fond", rentefonde og aktiefonde. Capinordic Fonder AB henvender sig til både private, virksomheder og institutionelle investorer. Capinordic Fonder AB har udviklet sig positivt, og udbyder blandt andet i dag en række af sine fonde i PPM systemet.

Udviklingen i Capinordic Fonder AB har været tilfredsstillende. Afkastet har været tilfredsstillende sammenlignet med udviklingen i relevante indeks. Yderligere har kundetilgangen også været tilfredsstillende. Capinordic Fonder har indgået en række aftaler om samarbejde og distribution af selskabets fonde bl.a. med Nordnet og Avanza.

Samarbejdet med koncernens øvrige svenske datterselskaber om samling og optimering af koncernens forvaltning forløber meget tilfredsstillende. Således er centraliseringen gennemført ligesom, der er foretaget et ledelsesskifte i Capinordic Fonder som en del af denne proces.

Fokuspunkter som konsekvens af vækststrategi

Koncernens vækststrategi bygger på en kombination af akkvisitioner, organisk vækst samt strategiske alliancer. Koncernens fokuspunkter har med udgangspunkt i Koncernens vækststrategi været på:

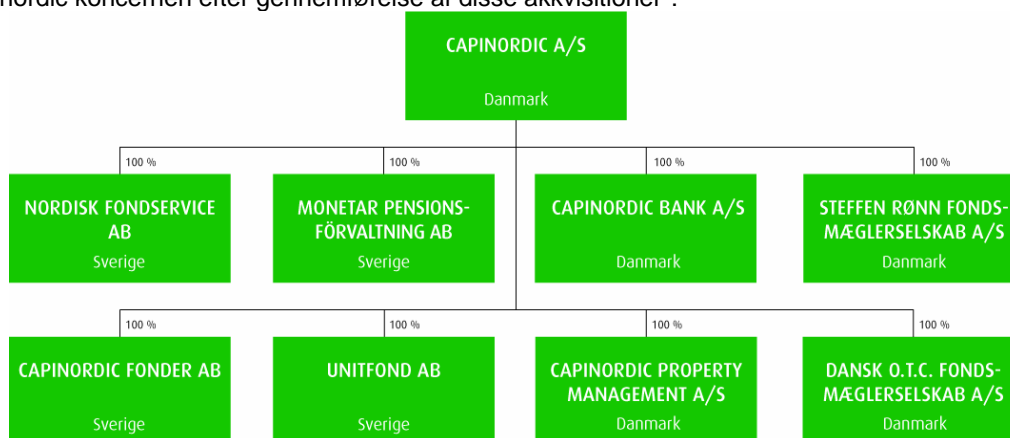
- Akkvisitioner samt integration af disse
- Etablering af bankfilial i Sverige
- Lancering af et investeringsforvaltningsselskab i Danmark

Seneste akkvisitioner og integration af disse

Capinordic A/S har i 3. kvartal særligt fokuseret på:

1. Nordisk Fondservice AB
2. Steffen Rønn Fondsmæglerselskab A/S
3. Dansk O.T.C Fondsmæglerselskab A/S (Dansk O.T.C)

Capinordic koncernen efter gennemførelse af disse akkvisitioner¹:



Nordisk Fondservice AB

Nordisk Fondservice AB er etableret i 1999 og forvalter fondforsikringer i Sverige. Selskabet har særligt siden 2005 realiseret en signifikant vækst. Nordisk Fondservice AB sælger sine tjenester gennem et distributionsnetværk, der består af mere end 1000 uafhængige finansielle rådgivere (forsikringsmæglere). Nordisk Fondservice AB anvender en specialudviklet og stærk innovativ it-plattform til styring af relationerne til kunder, forsikringsmæglere og alliancepartnere. Nordisk Fondservice AB repræsenterer i kombination med Unitfond AB og Monetar Pensionsforvaltning AB en væsentlig markedsandel på det svenske marked for investerings- og opsparingsprodukter, både i forhold til antallet af kunder, forvaltet kapital og størrelsen af distributionsnetværket. Dette forventes at ekspandere Koncernens vækst samt indtjeningsgrundlag i form af udnyttelse af positive synergieffekter. Synergieerne knyttes særligt til:

- markant udvidelse af Koncernens distributionsnetværk i form af uafhængige finansielle rådgivere samt en markant udvidelse af antallet af forsikringsselskaber koncernen har samarbejdsaftaler med
- omkostningsbesparelser gennem administrativ samkøring
- styrkelse inden for forvaltning, produktudvikling mv.

Steffen Rønn Fondsmæglerselskab A/S

Steffen Rønn Fondsmæglerselskab A/S foretager kapitalforvaltning for investorer med likvide formuer på over DKK 25 mio. Steffen Rønn Fondsmæglerselskab A/S fokuserer på investering i aktier, og har i dag en attraktiv kundeportefølje.

¹ Derudover ejer Capinordic koncernen følgende selskaber 100%:

- CSV Invest ApS, Danmark
- Aktie- og Valutainvest ApS, Danmark
- Dansk Autoriseret Markedsplads A/S, Danmark

Steffen Rønn Fondsmæglerselskab A/S tilføjer:

- en række attraktive kapitalforvaltningsprodukter målrettet inden for aktieinvestering og opsparing for formuende kunder
- betydelig videnkapital inden for aktieinvesteringer og analyser samt salg af opsparings- og kapitalforvaltningsprodukter
- en kundeportefølje bestående af formuende personer, der også er målgruppen for Capinordic Bank A/S
- Corporate finance aktiviteter

Steffen Rønn Fondsmæglerselskab A/S forventes primo 2008 at indlevere ansøgning og modtage godkendelse til drift af et investeringsforvaltningsselskab.

Dansk O.T.C

Dansk O.T.C er et fondsmæglerselskab med domicil i Horsens. Selskabets målgruppe er formuende privatkunder samt mindre og mellemstore virksomheder. Capinordic A/S finder det strategisk naturligt, at Capinordic Koncernen er repræsenteret i Jylland. Aktiviteterne i Dansk O.T.C ligger inden for Capinordic Koncernens kompetenceområder, der knyttes til Corporate Banking, Markets, Private Financial Services samt Kapitalforvaltning. Integrationen af Dansk O.T.C i Capinordic Koncernen vurderes derfor at have et synergipotential med Koncernens andre forretningsaktiviteter, herunder særligt aktiviteterne inden for formuepleje for formuende privatpersoner samt corporate finance.

Bankfilial i Sverige

Filialen til Capinordic Bank forventes lanceret i 1. halvår af 2008. Filialen vil have kontor i Stockholm, og forventes at blive lanceret med profilkampanjer, ligesom Koncernens eksisterende selskaber i Sverige vil deltage i salgs- og markedsføringsarbejdet af banken. Filialen vil tilbyde produkter inden for Koncernens fire kompetenceområder. Det primære fokus vil i opstartsfasen være centreret om meget konkurrencedygtige opsparingsprodukter. Projektleder Ulrika Nathhorst Jener, afløser den tidligere projektleder Henrik Werner, hvis ansættelsesforhold er ophørt.

Investeringsforvaltningsselskab i Danmark

Capinordic Koncernen har i 3. kvartal 2007 forsat sit arbejde med etableringen af et investeringsforvaltningsselskab. Capinordic Koncernen forventer at lancere et investeringsforvaltningsselskab med juridisk udgangspunkt i Steffen Rønn Fondsmæglerselskab A/S. Capinordic Koncernen forventer at søge om og modtage godkendelsen til drift af investeringsforvaltningsselskab primo 2008. Investeringsforvaltningsselskabet skal samarbejde med en række finansielle aktører og herved blandt andet tilbyde individuel porteføljerådgivning samt speciesforvaltningsprodukter til kunderne i Capinordic Bank.

4. Fremtidsudsigter

Capinordic Koncernen forventer i 2007:

- Fortsat vækst baseret på en kombination af akquisitioner, alliancer og organisk vækst
 - Fokus på integration af tilkøbte selskaber i koncernen
 - Optimering af investering i datterselskaber
 - Udnyttelse af positive synergieffekter
- Lancering af et investeringsforvaltningsselskab i Danmark primo 2008
- At Koncernen fastholder forventningen om at realisere et resultat før af- og nedskrivninger samt skat i niveauet DKK 150 mio.

Capinordic Koncernen forventer at lancere en filial til Capinordic Bank A/S i Sverige i 1. halvår 2008.

De udarbejdede budgetter og prognoser er baseret på historiske oplysninger samt forudsætninger, som ledelsen vurderer, er forsvarlige, men som i sagens natur er usikre og uforudsigelige. For en nærmere gennemgang af disse usikre faktorer samt Koncernens risikostyring henvises til selskabets årsrapport for 2006.

5. Begivenheder efter kvartalets udløb

Efter periodens udløb har Capinordic Koncernen:

- Gennemført en endelig erhvervelse af Steffen Rønn Fondsmæglerselskab A/S
- Gennemført en endelig erhvervelse af Dansk O.T.C og Dansk AMP
- Foretaget en betinget erhvervelse af BioFund Management OY
- Gennemførelse af tegningsoptionsprogram

Endelig erhvervelse af Steffen Rønn Fondsmæglerselskab A/S

Erhvervelse af Steffen Rønn Fondsmæglerselskab A/S er nu endelig. Steffen Rønn Fondsmæglerselskab A/S konsolideres i Capinordic Koncernens regnskab pr. 11. oktober 2007.

Steffen Rønn Fondsmæglerselskab A/S fokuserer på kapitalforvaltning for velhavende danskere med likvid formue på over DKK 25 mio.

Den samlede købesum på overtagelsestidspunktet fastsættes til DKK 138 mio., hvoraf DKK 97 mio. erlægges i aktier, svarende til 4.162.486 stk. aktier à nom. DKK 0,50. Tegningskursen er fastsat til DKK 23,30 beregnet som et vægtet gennemsnit af markedskursen fra den 27. september til 10. oktober 2007.

For yderligere information om erhvervelsen og integrationen i Capinordic Koncernen henvises til selskabsmeddelelse af 25. juni 2007 og 11. oktober 2007 samt side 8 i denne meddelelse.

Endelig erhvervelse af Dansk O.T.C og Dansk AMP

Capinordic A/S' erhvervelse af Dansk O.T.C og Dansk AMP er endelig. Den samlede købesum fastsættes til DKK 105 mio., hvoraf DKK 75 mio. erlægges i aktier, svarende til 2.702.702 stk. aktier à nom. DKK 0,50. Tegningskursen er fastsat til DKK 27,75 pr. aktie. Tegningskursen er fastsat som et vægtet gennemsnit over 10 handelsdage af den noterede kurs på Capinordic A/S til og med den 21. marts 2007, dagen før indgåelse af den betingede aftale.

Dansk O.T.C konsolideres i Capinordic A/S' regnskab pr. 12. oktober 2007. Dansk AMP indregnes i regnskabsposten 'aktiver i midlertidig besiddelse'.

For yderligere information om erhvervelsen og integrationen i Capinordic Koncernen henvises til selskabsmeddelelse af 12. oktober 2007 og 22. marts 2007 samt side 8 i denne meddelelse.

Betinget erhvervelse af BioFund Management OY

Capinordic A/S har den 12. november 2007 erhvervet BioFund Management OY (BioFund) – en af Nordens førende forvaltere indenfor investering i Life Science. Erhvervelsen er betinget af gennemførelse af en tilfredsstillende due diligence.

Med erhvervelsen af BioFund bliver Capinordic en markant udbyder af Life Science investeringsprodukter. Gennem et fremtidigt samarbejde med Koncernens andre datterselskaber, vil BioFund kunne udvide sin eksisterende forretning væsentligt, lige såvel som koncernens eksisterende datterselskaber, vil kunne tilbyde investering i det meget attraktive Life Science marked.

Købesummen er fastsat til ca. DKK 67 mio., hvoraf ca. DKK 23 mio. erlægges kontant. Den resterende del vederlægges ved 1.918.636 stk. aktier à nominelt DKK 0,50. Tegningskursen er fastsat til DKK 22,73.

For yderligere information henvises til selskabsmeddelelse af 12. november 2007.

Gennemførelse af tegningsoptionsprogram

Bestyrelsen for Capinordic A/S har den 20. november 2007 besluttet delvist at udnytte bemyndigelsen i selskabets vedtægter §9 til gennemførelse af et tegningsoptionsprogram.

Programmet omfatter 2.960.000 stk. tegningsoptioner, der hver giver ret til tegning af 1. stk. aktie af nominelt DKK 0,50 i Capinordic A/S. Ved udnyttelse af tegningsoptionerne tegnes aktierne til strike 22,14.

Tegningsoptionerne tildeles medarbejdere i Capinordic Koncernen. Direktion og bestyrelse i Capinordic A/S tildeles ikke tegningsoptioner.

6. Væsentlige bestyrelsesbeslutninger

I det følgende gennemgås væsentlige bestyrelsesbeslutninger for Capinordic A/S foretaget i 3. kvartal 2007.

Kapitalforhøjelser i Capinordic A/S

Capinordic A/S har som led i Koncernens vækststrategi gennemført en række akquisitioner. Dele af købesummerne erlægges i aktier, neden for angives de igangværende rettede emissioner:

	Nom. aktie-kapital	Antal aktier à nom. DKK 0,50	Status	Yderligere information
Apportemission rettet mod sælgerne af Nordisk Fondservice AB	2.465.970	4.931.940	Optaget til notering den 16. august 2007	Selskabsmeddelelse af 9. august 2007
Apportemission rettet mod Steffen Rønn Fondsmæglerselskab A/S	2.081.243	4.162.486	Er registreret i Erhvervs- og Selskabsstyrelsen den 24. oktober, afventer optagelse til notering.	Selskabsmeddelelse af 25. oktober 2007
Apportemission, der knyttes til erhvervelse af Dansk O.T.C.	1.351.351	2.702.702	Er registreret i Erhvervs- og Selskabsstyrelsen den 24. oktober, afventer optagelse til notering.	Selskabsmeddelelse af 25. oktober 2007
Apportemission, der knyttes til erhvervelse af BioFund OY	959.318	1.918.636	Afventer endelig erhvervelse	Selskabsmeddelelse af 12. november 2007

Efter registrering af ovenstående kapitalforhøjelser udgør den samlede aktiekapital DKK 60.404.448 svarende til 120.808.896 stk. aktier à nominelt DKK 0,50. En aktie giver ret til en stemme. Kapitalforhøjelsen sker ved bestyrelsens delvise udnyttelse af bemyndigelsen givet på selskabets ordinære generalforsamling 20. april 2007, hvor bestyrelsen indtil den 20. april 2012 er bemyndiget til, i en eller flere emissioner, at forhøje aktiekapitalen ved tegning af nye aktier med indtil nominelt DKK 25.000.000 svarende til 50.000.000 stk. aktier af DKK 0,50. Efter gennemførsel af emissionerne listet i skemaet ovenfor er bestyrelsen således bemyndiget til at forhøje aktiekapitalen med indtil nominelt DKK 9.377.953.

For de nytegnede aktier gælder samme rettigheder som for de øvrige aktier, og aktierne giver således ret til udbytte og andre rettigheder i selskabet (jf. vedtægternes § 8) fra det tidspunkt, kapitalforhøjelsen er registreret i Erhvervs- og Selskabsstyrelsen.

7. Selskabsdata

Selskabet

Navn: Capinordic A/S
Adresse: Strandvejen 58
Postnummer og by: 2900 Hellerup
Telefon: +45 8816 3000
Telefax: +45 8816 3003

Hjemmeside: www.capinordic.com
E-mail: info@capinordic.com
CVR-nr.: 13 25 53 42
Stiftet: 1. juli 1989
Hjemsted: Gentofte

Bestyrelse

Claus Ørskov, formand
Lars Öijer, næstformand
Erik Damgaard Nielsen
Ole Vagner
Eiríkur S. Jóhannsson

Direktion

Lasse Lindblad, adm. direktør
Steen Bryde, direktør

Revision

PricewaterhouseCoopers
Statsautoriseret revisionsaktieselskab
Strandvejen 44
2900 Hellerup

Finanskalender 2007

Årsregnskabsmeddelelse	20. marts 2007	- offentliggjort
Årsrapport 2006	12. april 2007	- offentliggjort
Ordinær generalforsamling	20. april 2007	- afholdt
Delårsrapport 1. jan - 31. marts 2007	22. maj 2007	- offentliggjort
Delårsrapport 1. jan - 30. jun 2007	28. august 2007	- offentliggjort
Delårsrapport 1. jan - 30. sep 2007	20. november 2007	- nærværende meddelelse

8. Capinordic aktien

Aktiekapitalen i Capinordic A/S udgør pr. 20. november 2007 nominelt DKK 59.445.130, svarende til 118.890.260 stk. aktier a DKK 0,50. Handelsvinduerne for registrerede insidere er fire uger efter offentliggørelse af regnskabsmeddelelser. Tilbageværende handelsvinduer er således 20. november - 17. december 2007.

Som led i et struktureret salg har Keops A/S nedbragt sin ejerandel i Capinordic A/S. Ledelsen i Capinordic A/S har vurderet, at reduktionen af Keops A/S' ejerandel er en styrkelse, da den øger spredningen i ejersammensætningen. Aktierne er formidlet af Capinordic Bank A/S, der har indgået mandataftale med Keops A/S om formidling af aktierne. Bestyrelsesformand Claus Ørskov har i forbindelse med formidlingen givet dispensation til handel uden for åbent vindue til administrerende direktør Lasse Lindblad samt bestyrelsesmedlemmerne Erik Damgaard Nielsen og Ole Vagner. Yderligere har Erik Damgaard Nielsen modtaget dispensation til erhvervelsen af 281.974 stk. aktier i Capinordic A/S i forbindelse med apportemission, der gennemføres som led i erhvervelsen af Steffen Rønn Fondsmæglerselskab A/S. Nedenfor en oversigt over ejersammensætningen i Capinordic A/S.

Aktionærsammensætningen

	Antal stk.	Procent
Keops A/S*	14.794.018	12,44%
SL Nordic Holding ApS*	8.728.366	7,34%
Erik Damgaard Port. A/S m.fl.**	8.126.924	6,84%
Synerco ApS*	7.737.598	6,51%
Bryde Gruppen ApS***	7.739.540	6,51%
NCap ApS****	7.230.700	6,08%
DKA Consult ApS m.fl.*****	6.611.787	5,56%
Øvrige*****	57.921.327	48,72%
Total	118.890.260	100,00%

*Ifølge senest offentliggjorte storaktionærmeddelelse.

** Bestyrelsesmedlem Erik Damgaard Nielsen er aktionær og direktør i selskabet. M.fl. dækker over nærtstående.

***Selskabet ejes af direktør Steen Bryde.

**** Selskabet ejes af bestyrelsesmedlem Ole Vagner.

***** Selskabet ejes af administrerende direktør Lasse Lindblad.

M.fl. dækker over DKA Invest ApS, der er en del af DKA koncernen. DKA koncernen ejes af administrerende direktør Lasse Lindblad.

***** Aktionærer, der ejer mindre end 5 % af selskabets aktiekapital.

Aktieinformation (DKK)

Markedsværdi 30. sept 2007 (DKK mia.)*	2,79
Aktiekurs 30. sept. 2007	23,50
Aktiekurs 31. december 2006	30,10
Årets højeste	30,70
Årets laveste	21,80
All time high (16/05/00)	75,00

*Baseret på den registrerede kapital

Noteret på OMX Den Nordiske Børs København

Indeks: OMX Copenhagen MidCap Plus, OMX Copenhagen

Financials

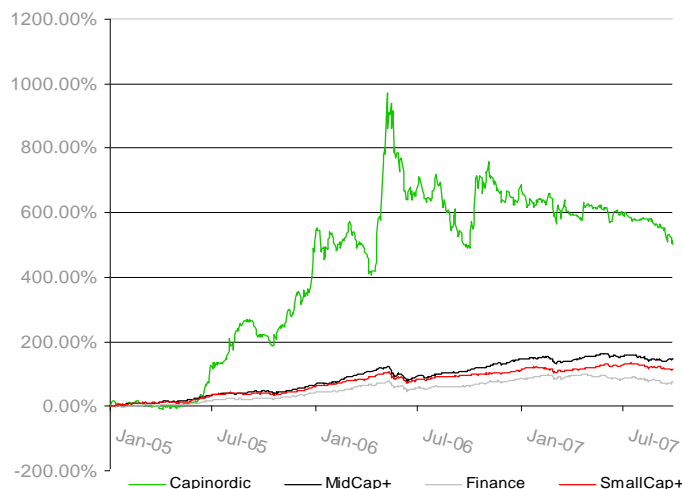
ISIN kode: DK0010212570

Kortnavn: CAPI DKK

Udvikling i aktiekapital

	Nom. a DKK 0,50	Aktier stk.
31. december 2006	42.467.383	84.934.766
Udvidelser til og med 3. kvartal 2007	13.545.153	27.090.306
Udvidelser efter periodens udløb	3.432.594	6.865.188
Total	59.445.130	118.890.260

Kursudvikling til og med 3. kvartal 2007



9. Ledespåtegning

Bestyrelse og direktion har dags dato behandlet og godkendt delårsrapporten for 3. kvartal 2007 for Capinordic A/S. Delårsrapporten er aflagt i overensstemmelse med International Financial Reporting Standards (IFRS) som godkendt af EU og yderligere danske oplysningskrav til delårsrapporter for børsnoterede finansielle selskaber.

Vi anser den valgte regnskabspraksis for hensigtsmæssig og de udøvede regnskabsmæssige skøn for forsvarlige, således at delårsrapporten giver et retvisende billede af Koncernens og moderselskabets aktiver, passiver og finansielle stilling pr. 30. september 2007 samt af resultatet af Koncernens og moderselskabets aktiviteter og pengestrømme for regnskabsperioden 1. januar – 30. september 2007.

København den 20. november 2007

Direktion:

Lasse Lindblad
Administrerende direktør

Steen Bryde
Direktør

Bestyrelse:

Claus Ørskov
Bestyrelsesformand

Lars Öijer
Næstformand

Erik Damgaard Nielsen

Eiríkur S. Jóhannsson

Ole Vagner

10. Regnskab for Capinordic Koncernen

Anvendt regnskabspraksis

Moderselskabets og Koncernens delårsrapport for 3. kvartal af 2007 er et sammendraget regnskab og er udarbejdet i overensstemmelse med IAS 34 Interim Financial Reporting, OMX den Nordiske børs København' krav til delårsrapporter samt bekendtgørelse om anvendelse af internationale regnskabsstandarder for virksomheder omfattet af lov om finansiel virksomhed (IFRS-bekendtgørelsen for finansielle virksomheder). Anvendelsen af IAS 34 medfører, at præsentationen er mere begrænset end aflæggelse af en fuldstændig årsrapport, samt at værdiansættelsesprincipperne i de internationale regnskabsstandarder (IFRS) er fulgt.

Anvendt regnskabspraksis er uændret i forhold til årsrapporten 2006. Årsrapporten 2006 indeholder den fulde beskrivelse af anvendt regnskabspraksis.

Koncernen har valgt at ændre præsentationen af porteføljevirkomheder, således at disse fremover præsenteres som særskilt post i balancen. Som konsekvens heraf er præsentationen (opstillingen) af balancen tilpasset. Ændringen har ikke haft betydning for koncernens anvendte regnskabspraksis for indregning og måling af aktiver og forpligtigelser. Sammenligningstallene er tilpasset den ændrede regnskabsopstilling.

Delårsrapporten er ikke revideret.

Regnskabsmæssige skøn og vurderinger

Ved opgørelse af den regnskabsmæssige værdi af visse aktiver og forpligtelser kræves skøn over, hvorledes fremtidige begivenheder påvirker værdien af disse aktiver og forpligtelser på balancedagen. Skøn, der er væsentlige for regnskabsaflæggelsen, foretages bl.a. ved værdiansættelsen af Koncernens udlån og andre tilgodehavender, opgørelsen af af- og nedskrivninger, pensioner og lignende forpligtelser, hensatte forpligtelser samt eventualforpligtelser- og aktiver.

De anvendte skøn er baseret på historiske oplysninger samt forudsætninger, som ledelsen vurderer, er forsvarlige, men som i sagens natur er usikre og uforudsigelige. Forudsætningerne kan være ufuldstændige eller unøjagtige, og uventede begivenheder eller omstændigheder kan opstå. Endvidere er virksomheden underlagt risici og usikkerheder, som kan føre til, at de faktiske resultater afviger fra skøn. Særlige risici for Koncernen er omtalt i årsrapporten for 2006.

Resultatopgørelse for perioden 1. januar til 30. september 2007

Note	Koncern					Moterselskab		
	3. kvartal		Akkumuleret		Året	Akkumuleret		
	2007 t.DKK	2006 t.DKK	2007 t.DKK	2006 t.DKK	2006 t.DKK	2007 t.DKK	2006 t.DKK	
Renteindtægter	1	23.692	6.696	57.327	8.039	20.987	14.217	12.599
Renteudgifter	2	-6.658	-757	-16.356	-1.066	-2.785	-6.053	-2.849
Netto renteindtægter		17.034	5.939	40.971	6.973	18.202	8.164	9.750
Udbytte af aktier mv.		9	191	160	222	44	0	0
Modtagne gebyrer og provisionsindtægter	3	40.404	39.101	108.996	59.852	147.609	4.889	35.811
Afgivne gebyrer og provisionsudgifter		-8.051	-1.603	-12.524	-5.207	-10.135	-800	-1.894
Netto rente- og gebyrindtægter		49.396	43.628	137.603	61.840	155.720	12.253	43.667
Kursreguleringer	4	33.769	636	54.895	223	110	1.823	-3.004
Andre driftsindtægter		12.512	2.876	49.365	7.644	8.529	42.727	1.589
Resultat af finansielle poster		95.677	47.140	241.863	69.707	164.359	56.803	42.252
Udgifter til personale og administration	5	-51.115	-17.975	-141.258	-32.753	-81.204	-14.267	-15.396
Resultat før afskrivninger, nedskrivninger og skat		44.562	29.165	100.605	36.954	83.155	42.536	26.856
Afskrivninger på immaterielle og materielle aktiver		-12.006	-4.949	-32.879	-5.312	-16.013	-320	-187
Nedskrivninger på udlån og tilgodehavender mv.		0	0	-15	0	0	0	0
Andre driftsudgifter		0	-1.503	0	-3.078	-8.407	0	0
Resultat af kapitalandele i associerede virksomheder		-161	0	960	0	2.078	0	0
Resultat før skat		32.395	22.713	68.671	28.564	60.813	42.216	26.669
Skat af årets resultat		-9.597	-6.283	-9.545	-7.932	-13.928	-10.530	-4.277
PERIODENS RESULTAT		22.798	16.430	59.126	20.632	46.885	31.686	22.392
		DKK	DKK	DKK	DKK	DKK		
Resultat pr. aktie (EPS Basic)		0,21	0,19	0,60	0,35	0,77		
Udvandet resultat pr. aktie (EPS-D)		0,21	0,19	0,59	0,34	0,77		

Balance pr. 30. september 2007

	Note	Koncern			Morderselskab	
		30.9.2007 t.DKK	30.9.2006 t.DKK	31.12.2006 t.DKK	30.9.2007 t.DKK	31.12.2006 t.DKK
AKTIVER						
Kassebeholdning og anfordringstilgodehavender hos centralbanker mv.		30.155	73	22.099	0	0
Tilgodehavender hos kreditinstitutter og centralbanker		320.325	660.103	566.844	11.434	1.159
Udlån og andre tilgodehavender til amortiseret kostpris		827.262	219.893	440.289	125.801	83.763
Obligationer til dagsværdi		49.822	15.872	25.041	0	0
Aktier mv.		480.937	11.741	19.935	6.393	2.633
Kapitalandele i porteføljevirksomheder		180.566	43.826	67.438	159.145	55.007
Kapitalandele i associerede virksomheder		0	0	0	0	0
Kapitalandele i tilknyttede virksomheder		0	0	0	1.869.069	1.301.343
Immaterielle aktiver		1.120.619	453.794	541.897	0	0
Øvrige materielle aktiver		9.964	4.677	14.466	1.073	1.308
Aktuelle skatteaktiver		6.211	63	584	0	0
Udskudte skatteaktiver		1.783	7	408	452	408
Aktiver i midlertidig besiddelse		35.031	0	0	0	0
Andre aktiver		72.612	22.871	74.588	91.417	88.248
Periodeafgrænsningsposter		31.326	18.714	18.443	641	0
Aktiver i alt		3.166.613	1.451.634	1.792.032	2.265.425	1.533.869

Balance pr. 30. september 2007 (fortsat)

	Note	Koncern			Moderselskab	
		30.9.2007 t.DKK	30.9.2006 t.DKK	31.12.2006 t.DKK	30.9.2007 t.DKK	31.12.2006 t.DKK
PASSIVER						
Gæld til kreditinstitutter og centralbanker		253.561	0	46.663	48.929	29.362
Indlån og anden gæld		510.479	66.406	203.382	50.914	50.614
Aktuelle skatteforpligtelser		46.145	22.874	17.376	15.507	4.933
Andre forpligtelser		41.767	11.147	40.115	4.245	61.322
Periodeafgrænsningsposter		31.843	3.840	4.509	1.230	1.835
Gældsforpligtelser i alt		883.795	104.267	312.045	120.825	148.066
Hensættelse til udskudt skat		138.210	46.290	75.086	0	0
Hensættelser vedrørende garantier		0	0	4.389	0	4.389
Andre hensatte forpligtelser		951	951	951	951	951
Hensatte forpligtelser i alt		139.161	47.241	80.426	951	5.340
Forpligtelser i alt		1.022.956	151.508	392.471	121.776	153.406
Aktiekapital		56.013	42.467	42.467	56.013	42.467
Overkurs ved emission		2.024.728	1.240.374	1.307.369	2.024.478	1.307.368
Andre reserver		-2.406	-540	-193	75.543	30.163
Overført resultat		65.322	17.825	49.918	-12.385	465
Egenkapital i alt		2.143.657	1.300.126	1.399.561	2.143.649	1.380.463
Passiver i alt		3.166.613	1.451.634	1.792.032	2.265.425	1.533.869
Pantsætninger og sikkerhedsstillelser	6					
Leje- og leasingforpligtelser	7					
Garantier	8					

Egenkapitalforklaring pr. 30. september 2007 (koncern)

Egenkapitalopgørelse 30. september 2007

	Koncern				
	Aktiekapital t.DKK	Overkurs t.DKK	Andre reserver t.DKK	Overført resultat t.DKK	I alt t.DKK
Egenkapital 1. januar 2007	42.467	1.307.369	-193	49.918	1.399.561
Egenkapitalbevægelser					
Valutakursændring vedrørende selvstændige udenlandske enheder	0	0	-2.213	0	-2.213
Kursregulering, værdipapirer disponible for salg	0	0	0	-10.146	-10.146
Årets resultat	0	0	0	59.126	59.126
Totalindkomst i alt	0	0	-2.213	48.980	46.767
Kontante emissioner	7.222	382.402	0	0	389.624
Apportemissioner	6.324	344.097	0	0	350.421
Emissionsomkostninger	0	-9.140	0	0	-9.140
Aktiebaseret vederlæggelse	0	0	0	2.334	2.334
Egne aktier	0	0	0	-35.910	-35.910
Egenkapitalbevægelser i alt	13.546	717.359	-2.213	15.404	744.096
Egenkapital 30. september 2007	56.013	2.024.728	-2.406	65.322	2.143.657

Egenkapitalopgørelse 30. september 2006

	Koncern				
	Aktiekapital t.DKK	Overkurs t.DKK	Andre reserver t.DKK	Overført resultat t.DKK	I alt t.DKK
Egenkapital 1. januar 2006	14.297	32.445	-876	2.102	47.968
Egenkapitalbevægelser					
Valutakursændring vedrørende selvstændige udenlandske enheder	0	0	336	0	336
Periodens resultat	0	0	0	20.632	20.632
Totalindkomst i alt	0	0	336	20.632	20.968
Kontante emissioner	19.247	797.696	0	0	816.943
Apportemissioner	8.923	413.037	0	0	421.960
Emissionsomkostninger	0	-2.804	0	0	-2.804
Aktiebaseret vederlæggelse	0	0	0	914	914
Egne aktier	0	0	0	-5.823	-5.823
Egenkapitalbevægelser i alt	28.170	1.207.929	336	15.723	1.252.158
Egenkapital 30. september 2006	42.467	1.240.374	-540	17.825	1.300.126

Egenkapitalforklaring pr. 30. september 2007 (moderselskab)

Egenkapitalopgørelse 30. september 2007

	Moderselskab				
	Aktiekapital t.DKK	Overkurs t.DKK	Andre reserver t.DKK	Overført resultat t.DKK	I alt t.DKK
Egenkapital 1. januar 2007	42.467	1.307.368	30.163	465	1.380.463
Egenkapitalbevægelser 2007					
Periodens resultat	0	0	0	31.686	31.686
Totalindkomst i alt	0	0	0	31.686	31.686
Kapitalforhøjelse	7.222	382.402	0	0	389.624
Apportindsud	6.324	344.097	0	0	350.421
Emissionsomkostninger	0	-9.389	0	0	-9.389
Reserve vedrørende datterselskaber	0	0	45.380	-45.380	0
Aktiebaseret vederlæggelse	0	0	0	844	844
Egenkapitalbevægelser 2007 i alt	13.546	717.110	45.380	-12.850	763.186
Egenkapital 30. september 2007	56.013	2.024.478	75.543	-12.385	2.143.649

Egenkapitalopgørelse 31. december 2006

	Moderselskab				
	Aktiekapital t.DKK	Overkurs t.DKK	Andre reserver t.DKK	Overført resultat t.DKK	I alt t.DKK
Egenkapital 1. januar 2006	14.297	32.445	0	7.672	54.414
Egenkapitalbevægelser 2006					
Årets resultat	0	0	0	22.392	22.392
Totalindkomst i alt	0	0	0	22.392	22.392
Kapitalforhøjelser	19.247	797.677	0	0	816.924
Konvertering obligationer	8.923	480.154	0	0	489.077
Emissionsomkostninger	0	-2.908	0	0	-2.908
Reserve vedrørende datterselskaber	0	0	30.163	-30.163	0
Aktiebaseret vederlæggelse	0	0	0	564	564
Egne aktier	0	0	0	0	0
Egenkapitalbevægelser 2006 i alt	28.170	1.274.923	30.163	-7.207	1.326.049
Egenkapital 31. december 2006	42.467	1.307.368	30.163	465	1.380.463

Noter

	Koncern					Moderselskab	
	3. kvartal		Akkumuleret		Året	Akkumuleret	
	2007 t.DKK	2006 t.DKK	2007 t.DKK	2006 t.DKK	2006 t.DKK	2007 t.DKK	2006 t.DKK
1 Renteindtægter							
Rente af tilgodehavende hos kreditinstitutter.....	4.788	5.055	16.809	6.234	12.612	2.067	6.184
Rente af udlån og andre tilgodehavender.....	15.190	1.331	35.594	1.331	7.954	9.728	6.004
Rente af obligationer.....	865	156	1.389	231	414	0	0
Øvrige renteindtægter.....	2.849	154	3.535	243	7	2.422	411
Renteindtægter.....	23.692	6.696	57.327	8.039	20.987	14.217	12.599
2 Renteudgifter							
Rente til kreditinstitutter.....	184	394	3.006	588	1.890	4.091	1.889
Rente af indlån og anden gæld.....	6.466	0	13.286	0	223	1.962	630
Øvrige renteudgifter.....	8	363	64	478	672	0	330
Renteudgifter.....	6.658	757	16.356	1.066	2.785	6.053	2.849
3 Modtagne gebyrer og provisionsindtægter							
Garantiprovision.....	70	3.284	4.459	3.284	11.346	4.439	11.346
Værdipapirhandel og depot.....	1.744	2.372	5.100	10.223	10.708	0	0
Betalingsformidling.....	0	0	0	0	0	0	0
Lånesagsgebyrer.....	778	4.715	2.445	4.715	723	0	550
Øvrige gebyrer og provisionsindtægter.....	37.812	28.730	96.992	41.630	124.832	450	23.915
Modtagne gebyrer og provisionsindtægter.....	40.404	39.101	108.996	59.852	147.609	4.889	35.811
4 Kursreguleringer							
Obligationer.....	52	5	133	5	-2.856	0	-2.847
Aktier mv.....	33.570	632	54.764	361	2.829	1.848	-147
Valuta.....	147	-1	-2	-143	137	-25	-10
Kursreguleringer.....	33.769	636	54.895	223	110	1.823	-3.004
5 Udgifter til personale og administration							
Antal ansatte							
Gennemsnitligt antal ansatte.....	195	48	195	21	44	5	3
Løn og vederlag til direktion og bestyrelse							
Direktion.....	4.213	819	7.713	1.950	7.470	5.250	6.564
Aktiebaseret vederlag, direktion.....	149	27	447	85	185	447	185
Bestyrelse.....	716	163	1.831	438	1.382	600	640
Aktiebaseret vederlag, bestyrelse.....	118	93	354	283	379	354	379
Løn og vederlag til direktion og bestyrelse.....	5.196	1.102	10.345	2.756	9.416	6.651	7.768
Personaleudgifter							
Lønninger.....	27.442	9.827	77.929	16.450	46.581	9.549	7.866
Aktiebaseret vederlag i alt.....	779	253	2.334	749	1.286	844	564
Pensioner.....	1.363	109	2.487	334	432	0	0
Udgifter til social sikring.....	2.887	1.179	10.634	2.090	6.100	1.051	385
Personaleudgifter.....	32.471	11.368	93.384	19.623	54.399	11.444	8.815
Øvrige administrationsudgifter.....	18.644	6.607	47.874	13.130	26.805	2.823	6.581
Udgifter til personale og administration.....	51.115	17.975	141.258	32.753	81.204	14.267	15.396

Noter (fortsat)

	Koncern			Moderselskab	
	30.9.2007 t.DKK	30.9.2006 t.DKK	31.12.2006 t.DKK	30.9.2007 t.DKK	31.12.2006 t.DKK
6 Pantsætninger og sikkerhedsstillelser					
Aktier mv. til en bogført værdi af DKK 325 mio. er stillet til sikkerhed for gæld til kreditinstitutter på DKK 205 mio.					
Koncernen og moderselskabet har herudover ikke afgivet pant eller lignende sikkerhedsstillelser.					
7 Leje- og leasingforpligtelser					
Huslejeforpligtelse.....	34.687	30.000	37.630	0	30.000
Leasingforpligtelse.....	1.860	153	0	0	0
I alt.....	36.547	30.153	37.630	0	30.000
Forpligtelse vedrørende leje lokaler løber i 10 år.					
8 Garantier					
Uigenkaldelige kredittilsagn.....	105.092		99.925	0	0
Garantier.....	24.616	100.000	100.000	0	100.000
I alt.....	129.708	100.000	199.925	0	100.000

Noter (fortsat)

9 Oplysninger om virksomhedssammenlutninger

Capinordic A/S har i 2007 erhvervet en række virksomheder. I nedenstående skema, angives information vedrørende de erhvervede selskaber i henhold til de Internationale Regnskabsstandarder (IFRS 3).

De overtagne virksomheder er:	Hjemsted	Overdragelses- tidspunkt	Overtagne procentdel af stemmerrett.	Kostpris t.DKK	Konsolideret
					resultat *
					t.DKK
Monetar Pensionsforvaltning AB	Stockholm	18-01-2007	100,00%	197.350	228
Aktie- og Valutainvest ApS	København	24-05-2007	100,00%	86.578	14.999
Nordisk Fondservice AB	Umeå	07-08-2007	100,00%	276.970	2.580
Steffen Rønn Fondsmæglerselskab A/S **	København	11-10-2007	100,00%	139.684	
Dansk O.T.C. Fondsmæglerselskab A/S ***	Horsens	12-10-2007	100,00%	86.929	

*) Konsolideret resultat fra overtagelsesdagen frem til statusdagen. Såfremt de overtagne virksomheder havde været omfattet af konsolideringen i hele regnskabsperioden, ville koncernens samlede netto rente- og gebyrindtægter udgøre 151.658 og resultat efter skat ville udgøre 89.605.

** Steffen Rønn Fondsmæglerselskab A/S er erhvervet med overtagelsesdag 11. oktober 2007. Det har således ikke været praktisk muligt at fremskaffe og bearbejde information til brug for kostpraisalokering mv. for den overtagne virksomhed, ligesom det ikke har været praktisk muligt at give oplysning om de i IFRS 3 indeholdte oplysningsforpligtelser.

*** Dansk O.T.C. Fondsmæglerselskab A/S er erhvervet med overtagelsesdag 12. oktober 2007. Det har således ikke været praktisk muligt at fremskaffe og bearbejde information til brug for kostpraisalokering mv. for den overtagne virksomhed, ligesom det ikke har været praktisk muligt at give oplysning om de i IFRS 3 indeholdte oplysningsforpligtelser.

For nærmere beskrivelse af de overtagne virksomheders aktiviteter mv. henvises til de tidligere udsendte selskabsmeddelelser.

Kostpris for overtagne virksomheder (t.DKK):

	Antal aktier	Udstede egenkapital- instrumenter t.DKK	Kontant betaling t.DKK	Øvrige omkost- ninger m.v. t.DKK	Kostpris i alt
					for virksomheds- sammenlutning t.DKK
Monetar Pensionsforvaltning AB	4.630.000	133.344	62.270	1.736	197.350
Aktie- og Valutainvest ApS	3.085.026	86.381	0	197	86.578
Nordisk Fondservice AB	4.931.940	131.190	145.055	725	276.970
Steffen Rønn Fondsmæglerselskab A/S	4.162.486	99.067	40.586	31	139.684
Dansk O.T.C. Fondsmæglerselskab A/S	2.702.702	64.595	20.000	2.334	86.929

De forskellige aftaler om erhvervelse af de respektive selskaber fastsætter såvel tegningskurser, som antallet af aktier i Capinordic A/S, som de respektive sælgere skulle vederlægges med.

Selskabsretligt er de nye aktier i Capinordic A/S tegnet, i overensstemmelse med aktieselskabslovens regler om tegningskurser og i overensstemmelse med bestyrelsens bemyndigelse, til en tegningskurs der svare til markedsprisen for aktier i Capinordic A/S på tidspunktet for de respektive aftalers indgåelse.

Regnskabsmæssigt baseres opgørelsen af kostprisen for de respektive virksomhedssammenlutninger pr. overtagelsesdagen, herunder opgøres værdien af udstede egenkapitalinstrumenter til kursværdien på overtagelsesdagen. Der kan således være afvigelser mellem den opgjorte værdi ved købsaftalens indgåelse og den regnskabsmæssige værdi på overtagelsestidspunktet.

Noter (fortsat)

9 Oplysninger om virksomhedssammenlutninger (fortsat)

Indregnede beløb på overtagelsestidspunktet (i DKK):

	Nordisk Fondservice AB		Aktie- og Valutainvest ApS		Monetar Pensionsförv. AB	
	Værdi før sammen- slutning	Værdi på overtagelses- tidspunkt	Værdi før sammen- slutning	Værdi på overtagelses- tidspunkt	Værdi før sammen- slutning	Værdi på overtagelses- tidspunkt
Kassebeholdning og anfordringstilg. hos centralbanker m.v.	0	0	0	0	2	2
Tilgodehavender hos kreditinstitutter	17.110	17.110	6.829	6.829	677	677
Udlån og andre tilgodehavender til amortiseret kostpris	0	0	0	0	0	0
Obligationer til dagsværdi	0	0	0	0	0	0
Aktier m.v.	113	113	311.632	311.632	0	0
Goodwill	0	127.005	0	25.976	0	142.210
Andre immaterielle aktiver	423	192.461	0	41.407	2.775	95.212
Materielle aktiver	296	296	0	0	874	874
Andre aktiver	2.415	2.415	347	347	7.721	6.671
Periodeafgrænsningsposter	5.709	5.709	0	0	604	604
Gæld til kreditinstitutter og centralbanker	0	0	274.660	274.660	758	758
Indlån og anden gæld	0	0	0	0	0	0
Aktuelle skatteforpligtelser	2.820	2.820	3.207	3.207	0	0
Andre passiver	3.175	3.175	11.394	11.394	4.885	4.885
Periodeafgrænsningsposter	8.373	8.373	0	0	1.477	17.375
Hensatte forpligtelser	126	53.771	0	10.352	0	25.882
Købesum i alt		276.970		86.578		197.350

Til fordelingen knyttes følgende kommentarer:

Monetar Pensionsforvaltning AB

I forbindelse med erhvervelsen af Monetar Pensionsforvaltning AB er det vurderet, at selskabets evne til at tiltrække kunder samt selskabets forventninger til den fremtidige indtjening repræsenterer en betydelig værdi. Monetar Pensionsforvaltning AB bygger på en avanceret IT platform, der effektiviserer arbejdsgangene indenfor salg, administration og forvaltning. Samtidig vurderes det, at selskabet besidder en stor viden om selskabets forretningsområder, kunde- og kapitalpleje og standardisering af beslutningsprocesser omkring kapitalforvaltning.

Aktie- og Valutainvest ApS

Med Aktie- & Valutainvest ApS erhverver Capinordic koncernen videnkapital særligt inden for investering i valuta og afledte finansielle instrumenter, samt ejerandele i en række danske pengeinstitutter åbner mulighed for strategiske alliancer ved distribution m.v. Til porteføljen af værdipapirer knyttes en put-option, hvor SL Nordic Holding ApS i en periode på to år under visse betingelser er forpligtiget til at tilbagekøbe værdipapirerne, således at Capinordic A/S ikke har kursrisikoen ved fald i udviklingen i disse aktier.

Nordisk Fondservice AB

Nordisk Fondservice AB sælger sine tjenester gennem et distributionsnetværk, der består af uafhængige finansielle rådgivere (forsikringsmæglere). Nordisk Fondservice AB har indgået samarbejdsaftaler med ca. 800 forsikringsmæglere fordelt over hele Sverige om distribution af deres produkter. Der er i dag ca. 1.200 forsikringsmæglere i Sverige.

Nordisk Fondservice AB anvender en specielludviklet og innovativ IT-platform til styring af relationerne til kunder, forsikringsmæglere og alliancepartnere. IT-platformen understøtter i høj grad selskabets vækstscenario.

Steffen Rønn Fondsmæglerselskab A/S

Steffen Rønn Fondsmæglerselskab A/S foretager kapitalforvaltning for danskere investorer med likvide formuer på over DKK 25 mio. Steffen Rønn Fondsmæglerselskab A/S fokuserer på investering i aktier. Steffen Rønn Fondsmæglerselskab A/S har en attraktiv kundeportefølje. Steffen Rønn Fondsmæglerselskab A/S råder over en række markante profiler inden for formueforvaltning med speciale i aktieinvestering.

Dansk O.T.C. Fondsmæglerselskab A/S

Dansk O.T.C. varetager for sine kunder både formuerådgivningsaktiviteter samt diskretionære kapitalforvaltningsaktiviteter. Integrationen af Dansk O.T.C. i Capinordic koncernen vurderes derfor at have et stort synergi potentiale med koncernens andre forretningsaktiviteter. Særligt aktiviteterne indenfor formuepleje for formuende privat personer samt corporate finance aktiviteter, der knyttes til selskaber, der handles på OTC-listen, vurderes at have et væsentligt synergi potentiale.

Noter (fortsat)

10 Forretningsmæssige segmenter

Primære forretningssegmenter 2007

	Danmark	Sverige	Ikke fordelt	Eliminering	Koncernen i alt
<u>Resultatopgørelse</u>					
Netto rente- og gebyrindtægter	98.833	38.770	0	0	137.603
Resultat før afskrivninger, nedskrivninger og skat	89.042	1.751	9.812	0	100.605
Periodens resultat efter skat	55.027	-3.765	7.864	0	59.126

11 Finansielle nøgletal (efter Finanstilsynets retningslinier)

	Koncern				
	3. kvartal		Akkumuleret		Året
	2007 t.DKK	2006 t.DKK	2007 t.DKK	2006 t.DKK	2006 t.DKK
HOVEDTAL					
Netto rente- og gebyrindtægter	49.396	43.628	137.603	61.840	155.720
Kursreguleringer	33.769	636	54.895	223	110
Udgifter til personale og administration	51.115	17.975	141.258	32.753	81.204
Nedskrivninger på udlån og tilgodehavender mv.	0	0	15	0	0
Resultat af kapitalandele i associerede virksomheder	-161	0	960	0	2.078
Årets resultat	22.798	16.430	59.126	20.632	46.885
Udlån	827.262	219.893	827.262	219.893	440.289
Egenkapital	2.143.657	1.300.126	2.143.657	1.300.126	1.399.561
Aktiver ialt	3.166.613	1.451.634	3.166.613	1.451.634	1.792.032
Risikovægtede aktiver ialt	1.701.763	453.743	1.701.763	453.743	751.032
NØGLETAL					
Basiskapital i forhold til minimumskapitalkrav	26,82	22,27	26,82	22,27	14,26
Solvensprocent	58,74	183,04	58,74	183,04	114,07
Kernekapitalprocent	58,74	183,04	58,74	183,04	114,07
Egenkapitalforrentning før skat	6,15	6,96	5,18	5,67	8,40
Egenkapitalforrentning efter skat	4,33	5,03	4,46	4,09	6,48
Indtjening pr. omkostningskrone	1,52	1,93	1,39	1,69	1,56
Renterisiko, pct.	0,04	0,00	0,04	0,00	0,04
Valutaposition, t.DKK	21.443	0	21.443	0	2.742
Valutarisiko, pct.	2,15	0,00	2,15	0,00	0,32
Udlån i forhold til indlån	1,62	3,31	1,62	3,31	2,16
Udlån i forhold til egenkapital	0,39	0,00	0,39	0,00	0,31
Årets udlånsvækst	28,13	0,00	87,89	0,00	100,00
Overdækning i forhold til krav om likviditet	1.680,27	6.331,59	1.680,27	6.331,59	1.939,40
Summen af store engagementer	1,02	1,01	1,02	1,01	0,70
Årets nedskrivningsprocent	0,00	0,00	0,00	0,00	0,00
NØGLETAL FOR BØRSNOTEREDE SELSKABER					
Årets resultat pr. aktie	0,21	0,19	0,60	0,35	0,77
Indre værdi pr. aktie	19,14	15,31	19,14	15,31	15,63
Udbytte pr. aktie	0,00	0,00	0,00	0,00	0,00
Børskurs/årets resultat pr. aktie	111,79	118,90	39,21	66,47	39,35
Børskurs/indre værdi pr. aktie	1,23	1,50	1,23	1,50	1,93